



Relatório de Execução do PAA

2022 - 2023

O Coordenador de Projetos

Henrique Vieira

Apreciado no Conselho Pedagógico de

15/02/2023

O Presidente do CP

João Carvalho

Apreciado em Conselho Geral de

15/03/2023

A Presidente do CG

Ana Matias

Introdução

Com o objetivo de dar cumprimento ao estabelecido na alínea f), do artigo 13.º, do Decreto-Lei n.º 75/2008, de 22 de abril, elaborou-se o presente Relatório Periódico de Execução do Plano Anual de Atividades (PAA) do Agrupamento de Escolas de Catujal-Unhos (AECU), referente ao 1.º semestre do ano letivo de 2022/2023. Este tem por objetivo monitorizar a qualidade das ações implementadas e a coerência das suas atividades face aos objetivos delineados no Projeto Educativo.

Em última instância e precedido de uma profunda reflexão pelos diferentes órgãos de direção e gestão, visa estimular a tomada de decisão, a redefinição de estratégias e o planeamento de novas ações.

Este documento tem como referência o PAA deste Agrupamento de Escolas, através dos registos digitais de todas as atividades/projetos. Nele consta, também, as avaliações de atividades concluídas, assim como, as avaliações intercalares das atividades em execução. Os dados são submetidos no Teams, pelos responsáveis, os quais são arquivadas no Share Point, através da base de dados List, e com backups periódicos no Excel. Estes dados encontram-se disponíveis, no Teams, para consulta dos professores e técnicos do SPO do AECU.

Elaborei este relatório através da aplicação Power BI, a qual revela potencialidades ilimitadas no tratamento de dados, mas é limitada na utilização de texto. Assim, o relatório é realizado com dados substanciais, devidamente tratados, em detrimento de análises descritivas desses dados, abrindo a possibilidade de interpretação a todos os órgãos competentes para esse efeito.

Este relatório é constituído por duas secções:

1º Dados gerais sobre as atividades e projetos

2º Avaliação das atividades e projetos

Anexo a este relatório, são disponibilizados dois ficheiro Excel (backups) com todos os dados, em bruto, relativos às atividades e projetos das estruturas.

Dados Gerais do PAA

Dados Gerais das Atividades e dos Participantes

- Tabela demonstrativa do número de atividades realizadas nos projetos e em geral; número de alunos participantes; número de outros participantes; total de todos os participantes, média de participantes por atividade e número de não participantes / espetadores.
- O número de participantes /alunos contabiliza o mesmo participante em várias atividades, com mais unidades, justificando-se o facto de serem apresentados valores superiores ao número total de alunos do Agrupamento.

Custos por Estrutura

- Gráfico e tabela com os custos por estrutura relativos ao AECU, aos encarregados de educação, aos apoios financeiros e o total de custos.

Distribuição dos Projetos pelas Estruturas e Contagem das Respetivas Atividades

- Gráfico com as estruturas que desenvolveram projetos, devidamente identificados por cores e o número de atividades de cada projeto.
- O projeto Desporto Escolar tem atividades desenvolvidas pelas estrutura Direção e o Departamento de Expressões.

Articulação entre Estruturas - Gráfico

- Gráfico de cores com o número de atividades articuladas por estrutura.

Articulação entre Estruturas - Tabela

Tabela de apoio ao gráfico da página anterior com o número de atividades articuladas por estrutura.

Articulação entre Ciclos

Gráficos de cores com o número de atividades articuladas nos diferentes ciclos.

Número de Atividades com Objetivos Gerais do Projeto Educativo por Estruturas

- Gráfico de cores com o número de atividades desenvolvidas com Objetivos Gerais do Projeto Educativo, distribuídas pelas estruturas.

Número de Atividades com Objetivos Específicos do Grupo A - Melhorar o Sucesso Escolar / Grupo B - Melhorar o Comportamento dos Alunos / Grupo C - Promover o Desenvolvimento Saudável e Integral dos Alunos (3 gráficos)

- Gráfico de cores com o número de atividades desenvolvidas com objetivos específicos, distribuídas pelos ciclos de ensino e outros participantes.

Número de Atividades com Outros Participantes por Estruturas

- Gráfico de cores com o número atividades com outros participantes distribuídas pelas diferentes Estruturas.

Número de Atividades Fora da Escola

- Gráfico de cores com o número atividades realizadas fora das escolas onde os alunos têm aulas.

Parceiros Externos e o Número de Atividades Associadas

- Gráfico de cores com número de atividades distribuídas pelos parceiros externo envolvidas nas mesmas.

Número de Atividades com Outros Participantes por Estruturas

- Gráfico de cores com o número atividades com outros participantes distribuídas pelas diferentes Estruturas.

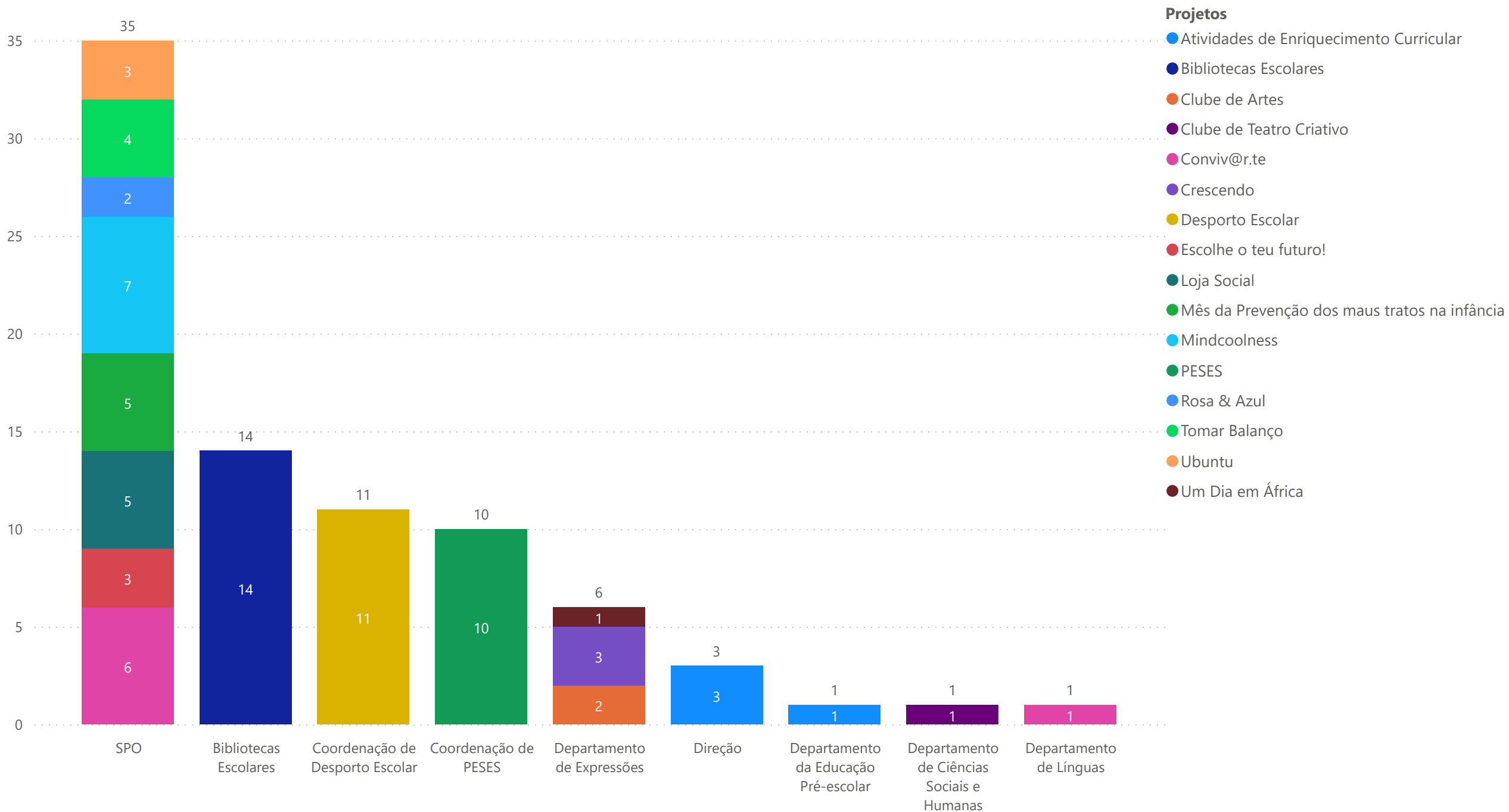
Dados Gerais das Atividades, dos Participantes e dos Espetadores

Estrutura do Agrupamento	Nº de Todas as Atividades	Atividades com Projetos	Nº de Alunos nas Atividades	Nº de Outros Participantes nas Atividades	Nº de Todos os Participantes nas Atividades	Média de Participantes	Nº de Não Participantes / Espetadores
Coordenação de Ciclos	1	0	192		192	192	
Coordenação de Cidadania	1	0	20	1	21	21	
Coordenação de Diretores de Turma	1	0	325		325	325	
Departamento de Matemática e Ciências Experimentais	4	0	414		414	104	
Departamento do 1.º Ciclo	19	0	3449	274	3723	207	
Educação Especial	2	0	191		191	191	
Departamento da Educação Pré-escolar	13	1	2066	52	2118	163	
Departamento de Ciências Sociais e Humanas	9	1	503	59	562	62	
Departamento de Línguas	11	1	840	89	929	93	
Direção	8	3	1337	48	1385	173	410
Departamento de Expressões	12	6	541	8	549	61	110
Coordenação de PESES	10	10	968		968	97	
Coordenação de Desporto Escolar	11	11	936		936	85	
Bibliotecas Escolares	14	14	3186	50	3236	270	
SPO	38	35	9069	2044	11113	337	14
Total	154	82	24037	2625	26662	189	534

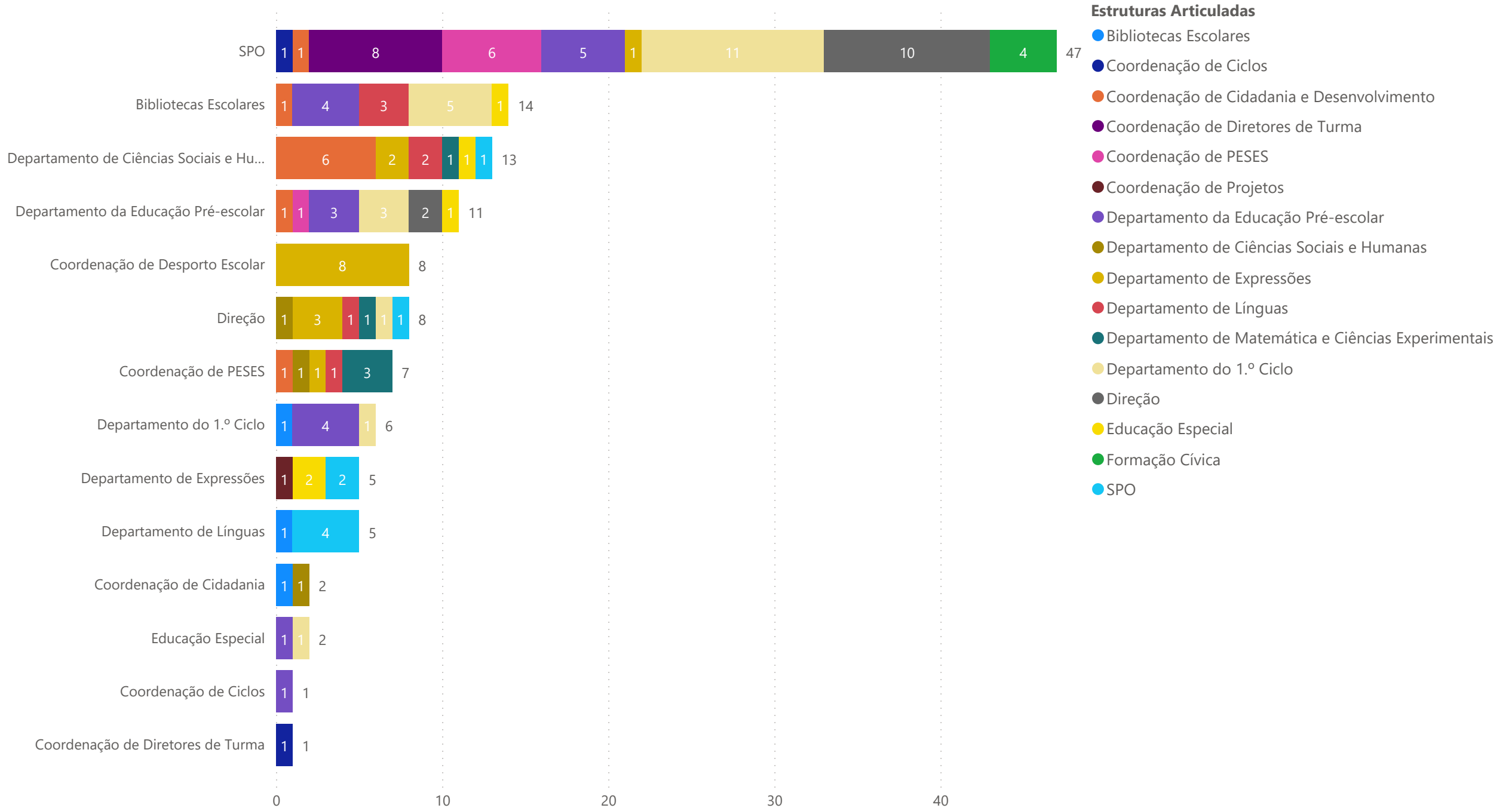
Custos por Estrutura

Estruturas do Agrupamento	Custos do AECU	Custos dos Encarregados de Educação	Outros Apoios Financeiros	Total de Custos
Bibliotecas Escolares	0,00	0,00	0,00	0,00
Coordenação de Ciclos	0,00	0,00	0,00	0,00
Coordenação de Cidadania	0,00	0,00	0,00	0,00
Coordenação de Desporto Escolar	0,00	0,00	0,00	0,00
Coordenação de Diretores de Turma	30,00	0,00	0,00	30,00
Coordenação de PESES	0,00	0,00	0,00	0,00
Departamento da Educação Pré-escolar	0,00	0,00	0,00	0,00
Departamento de Ciências Sociais e Humanas	7,50	706,50	188,50	902,50
Departamento de Expressões	783,00	702,00	0,00	1.485,00
Departamento de Línguas	643,50	2.243,00	0,00	2.886,50
Departamento de Matemática e Ciências Experimentais	28,00	3,50	0,00	31,50
Departamento do 1.º Ciclo	0,00	18,50	0,00	18,50
Direção	0,00	0,00	0,00	0,00
Educação Especial	0,00	0,00	0,00	0,00
SPO	295,00	0,00	280,00	575,00
Total	1.787,00	3.673,50	468,50	5.929,00

Distribuição dos Projetos pelas Estruturas e Contagem das Respetivas Atividades



Articulação entre Estruturas

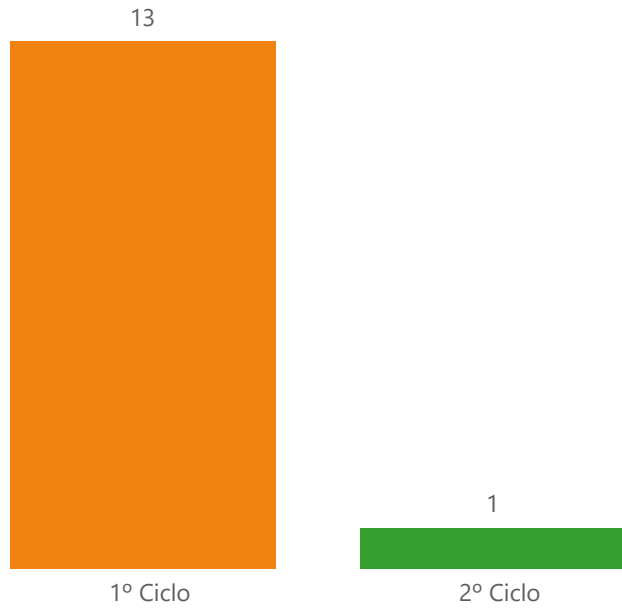


Articulação entre Estruturas

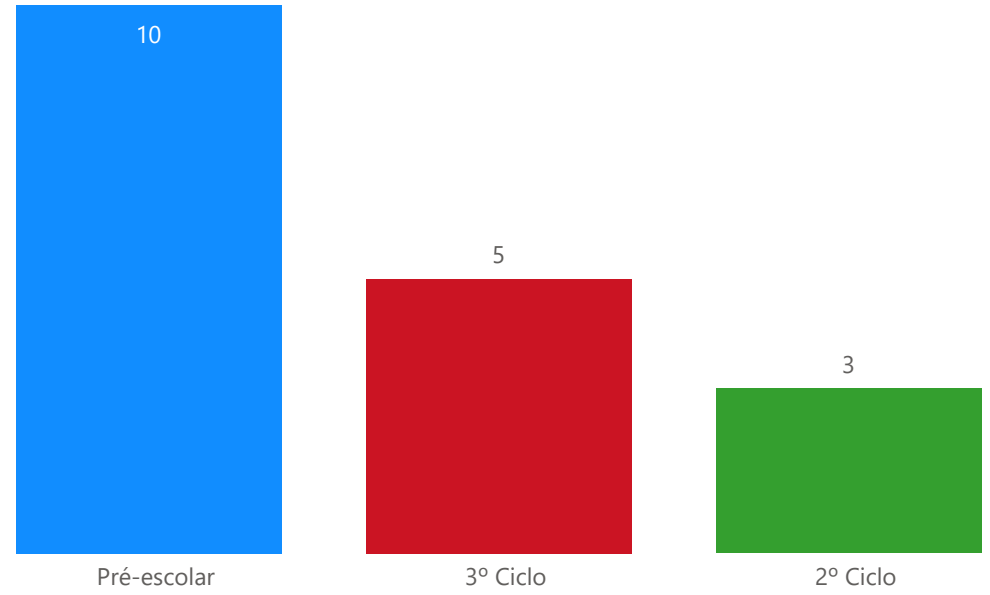
Estrutura do Agrupamento	Bibliotecas Escolares	Coordenação de Ciclos	Coordenação de Cidadania e Desenvolvimento	Coordenação de Diretores de Turma	Coordenação de PESES	Coordenação de Projetos	Departamento da Educação Pré-escolar	Departamento de Ciências Sociais e Humanas	Departamento de Expressões	Departamento de Línguas	Departamento de Matemática e Ciências Experimentais	Departamento do 1.º Ciclo	Direção	Educação Especial	Formação Cívica	SPO	Total
SPO		1	1	8	6		5		1			11	10		4		47
Bibliotecas Escolares			1				4			3		5		1			14
Departamento de Ciências Sociais e Humanas			6						2	2	1			1		1	13
Departamento da Educação Pré-escolar			1		1		3					3	2	1			11
Coordenação de Desporto Escolar									8								8
Direção								1	3	1	1	1				1	8
Coordenação de PESES			1					1	1	1	3						7
Departamento do 1.º Ciclo	1						4					1					6
Departamento de Expressões						1								2		2	5
Departamento de Línguas	1															4	5
Coordenação de Cidadania	1							1									2
Educação Especial							1					1					2
Coordenação de Ciclos							1										1
Coordenação de Diretores de Turma		1															1
Total	3	2	10	8	7	1	18	3	15	7	5	22	12	5	4	8	130

Articulação entre Ciclos

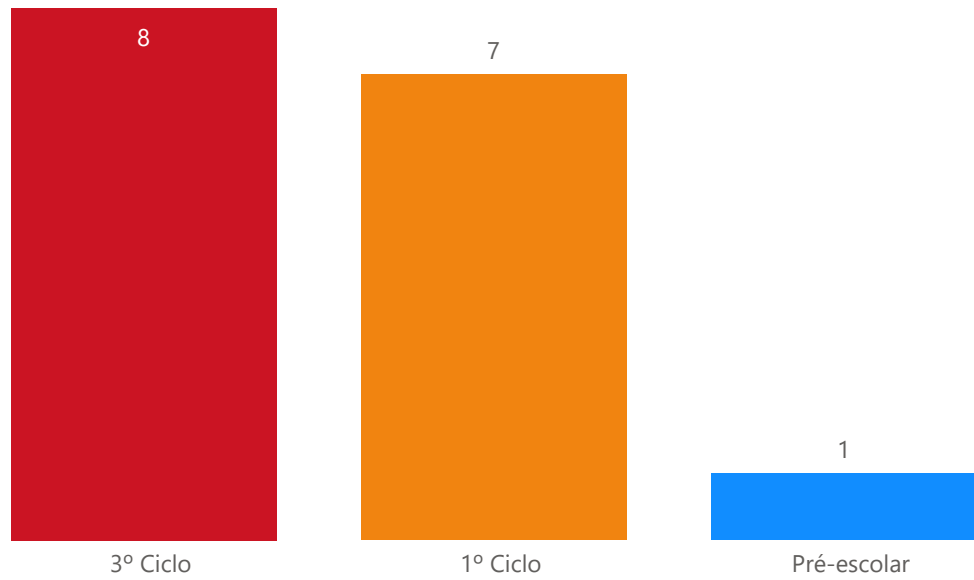
Pré-escolar



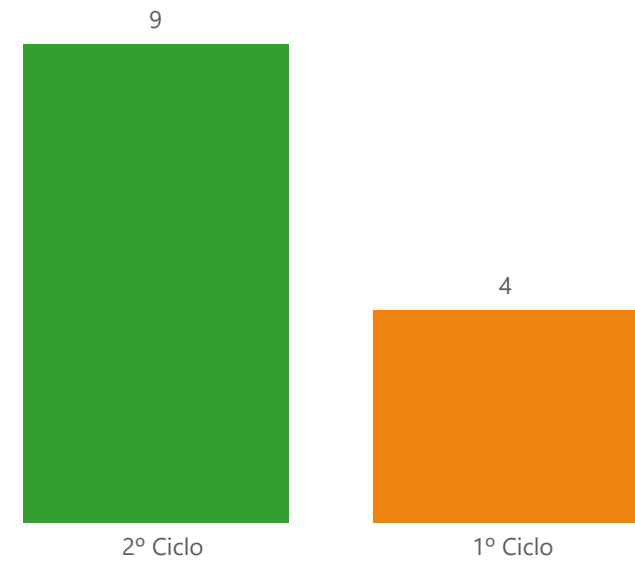
1º Ciclo



2º Ciclo

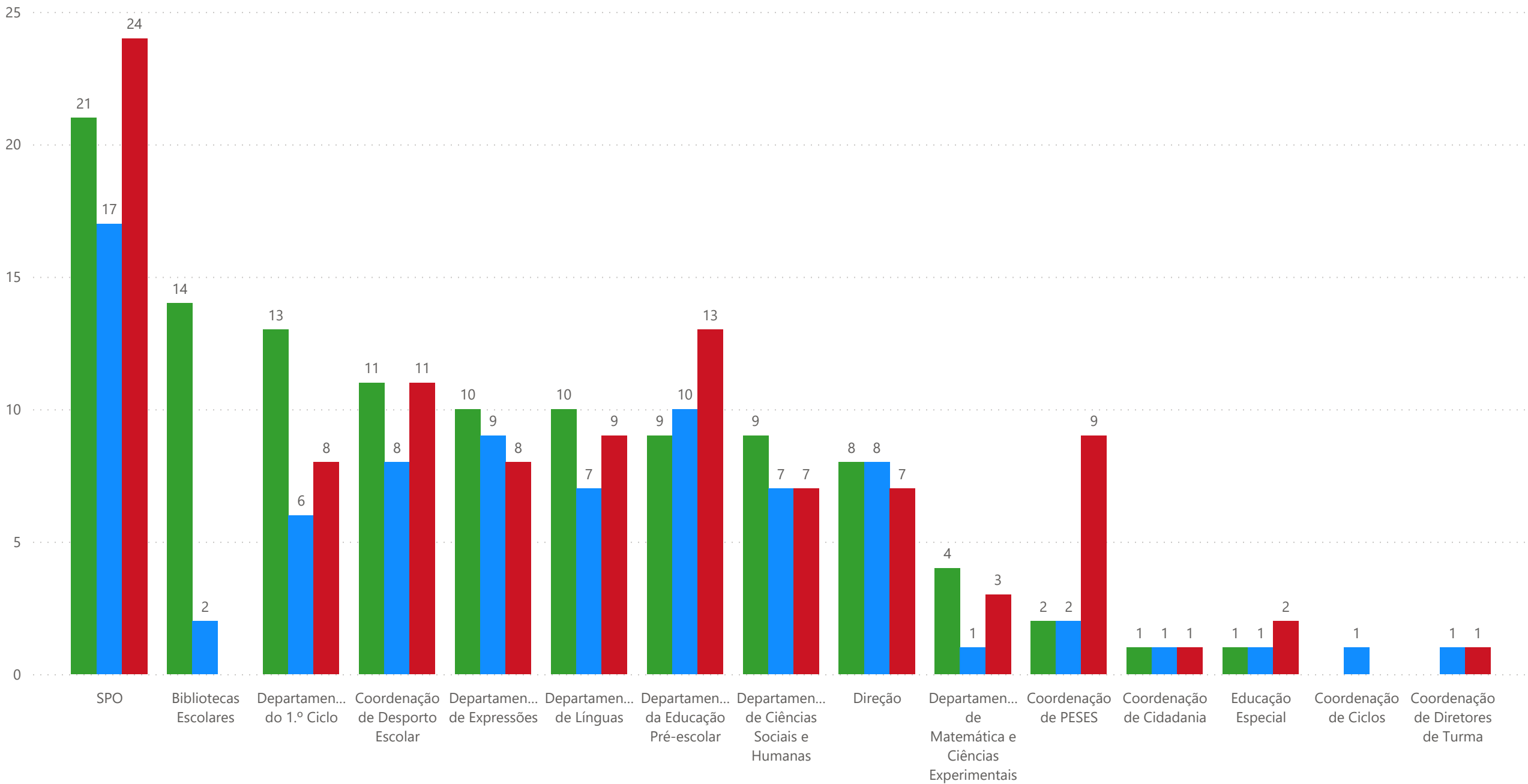


3º Ciclo



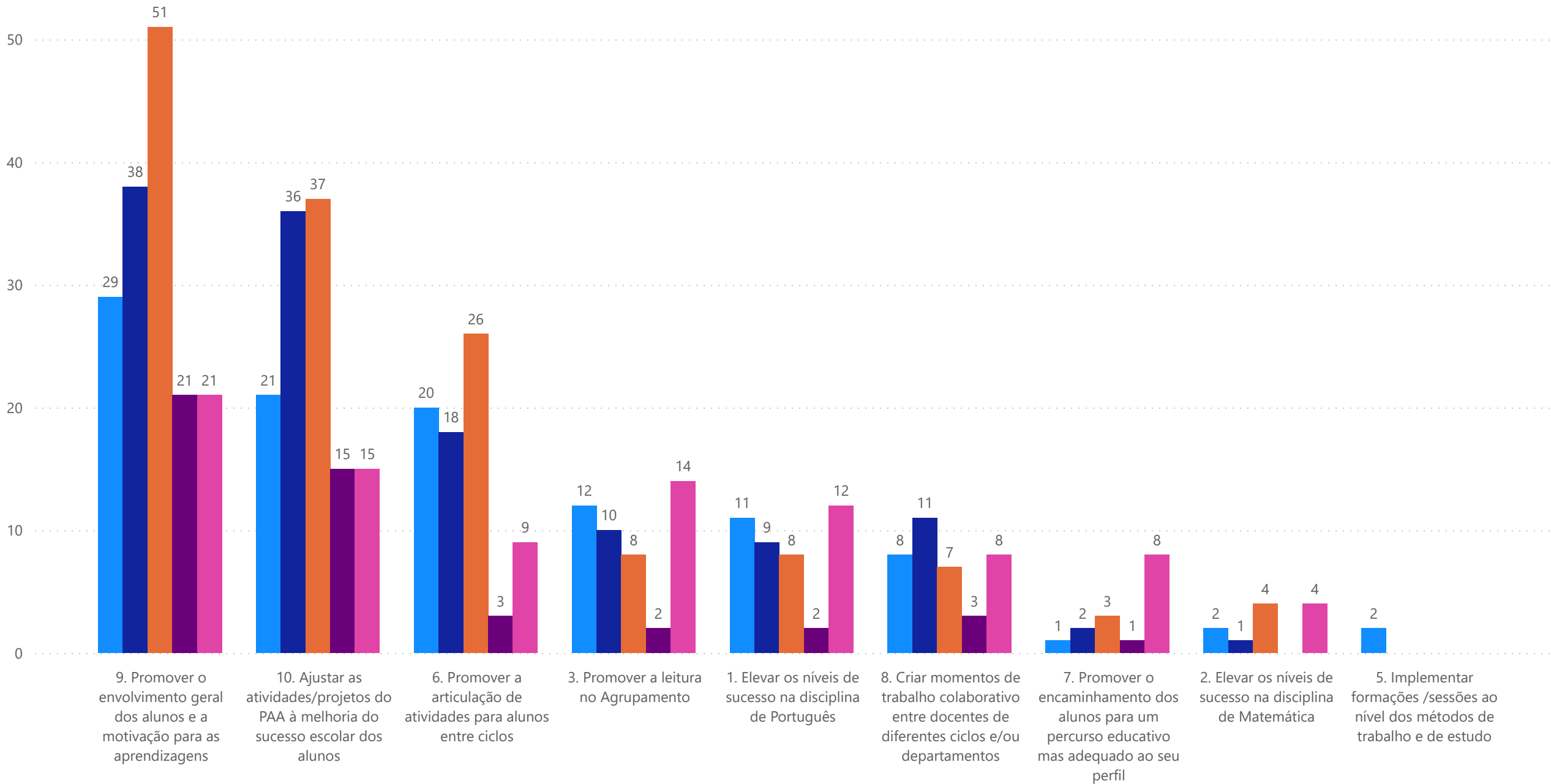
Número de Atividades com Objetivos Gerais do Projeto Educativo

● Objetivos (A) - Melhorar o sucesso escolar ● Objetivos (B) - Melhorar o comportamento dos alunos ● Objetivos (C) - Promover o desenvolvimento integral e saudável dos alunos



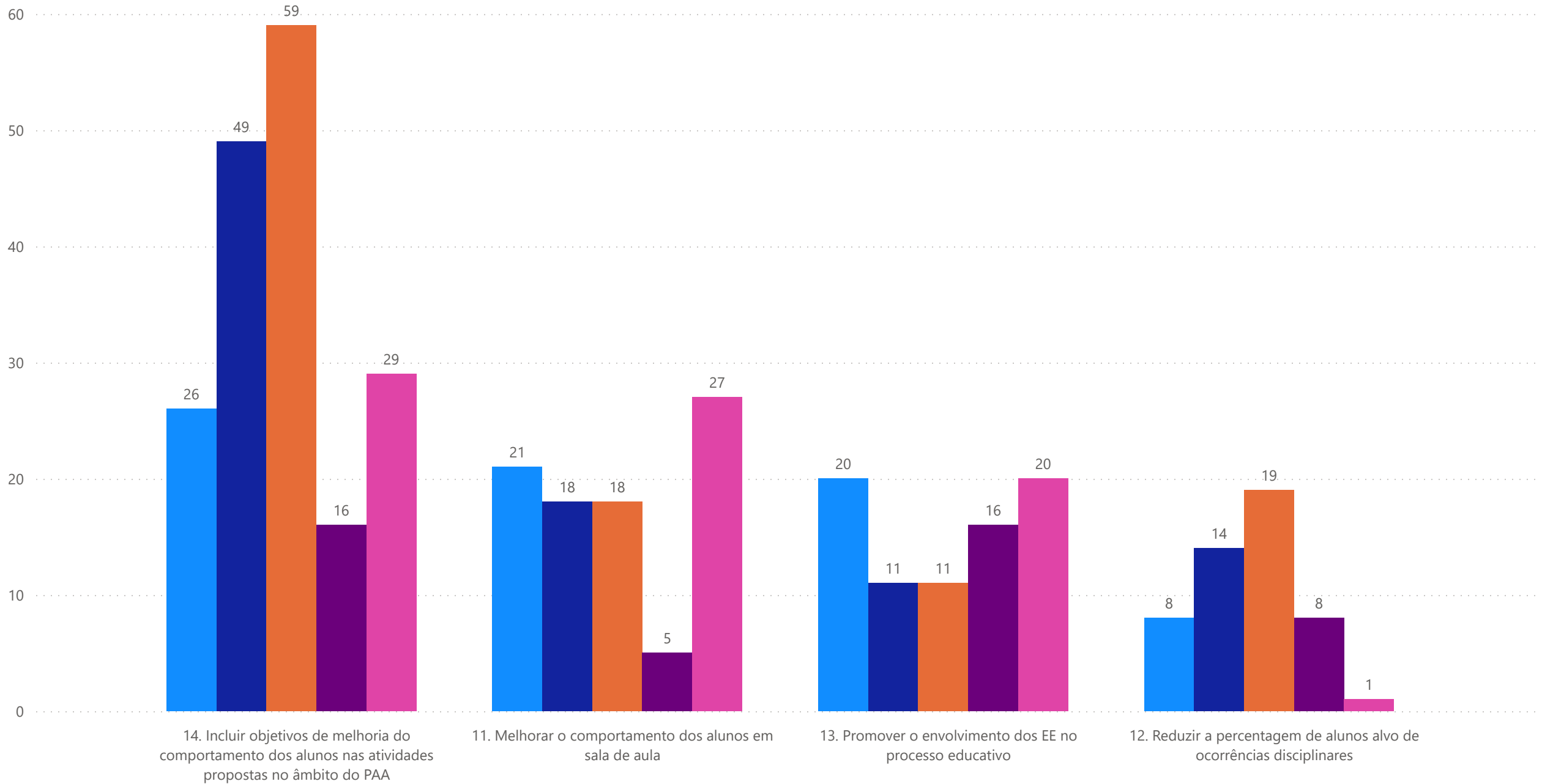
Número de Atividades com Objetivos Específicos do Grupo A - Melhorar o Sucesso Escolar

● 1º Ciclo ● 2º Ciclo ● 3º Ciclo ● Outros Participantes ● Pré-escolar



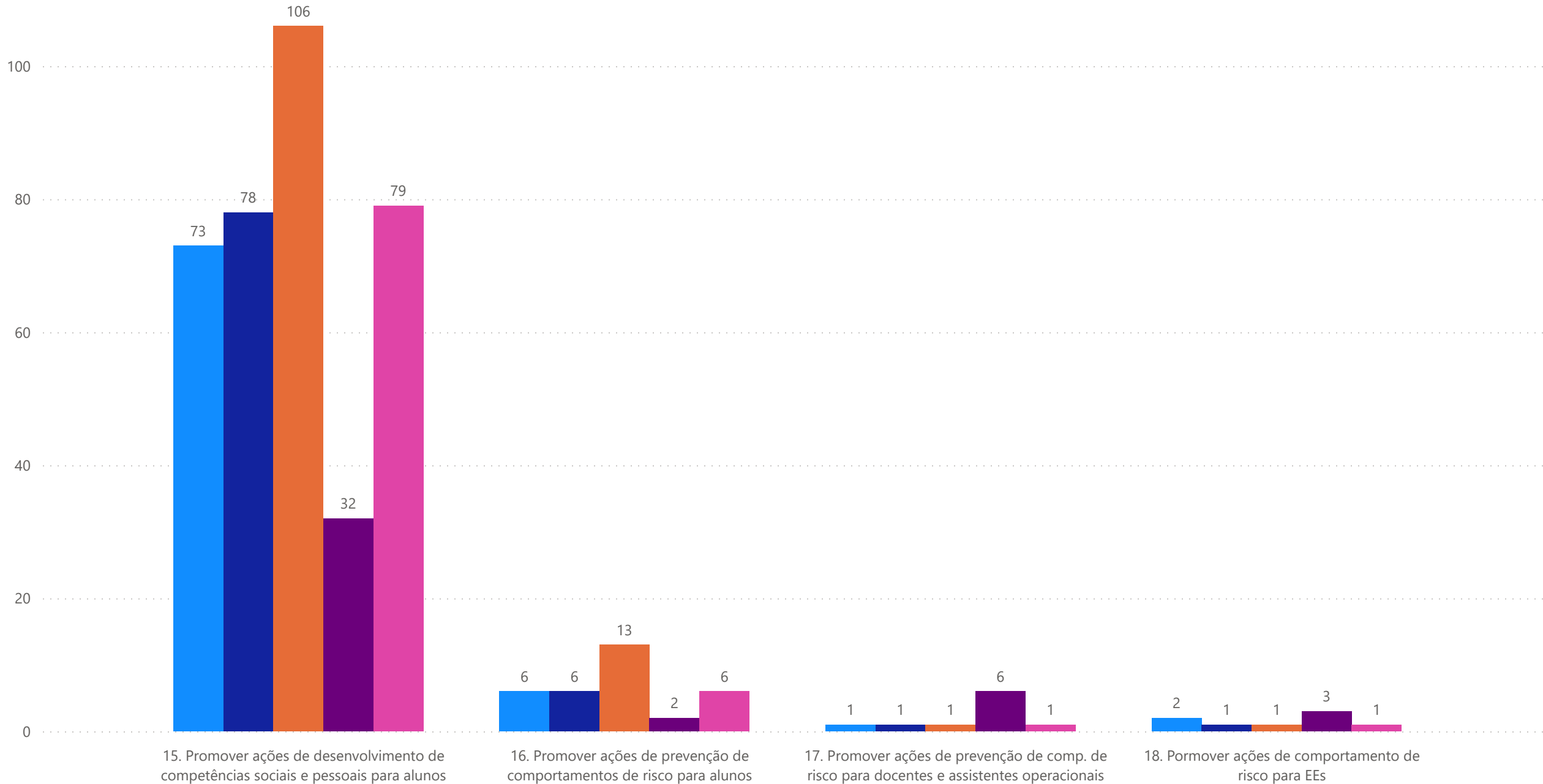
Número de Atividades com Objetivos Específicos do Grupo B - Melhorar o Comportamento dos Alunos

● 1º Ciclo ● 2º Ciclo ● 3º Ciclo ● Outros Participantes ● Pré-escolar

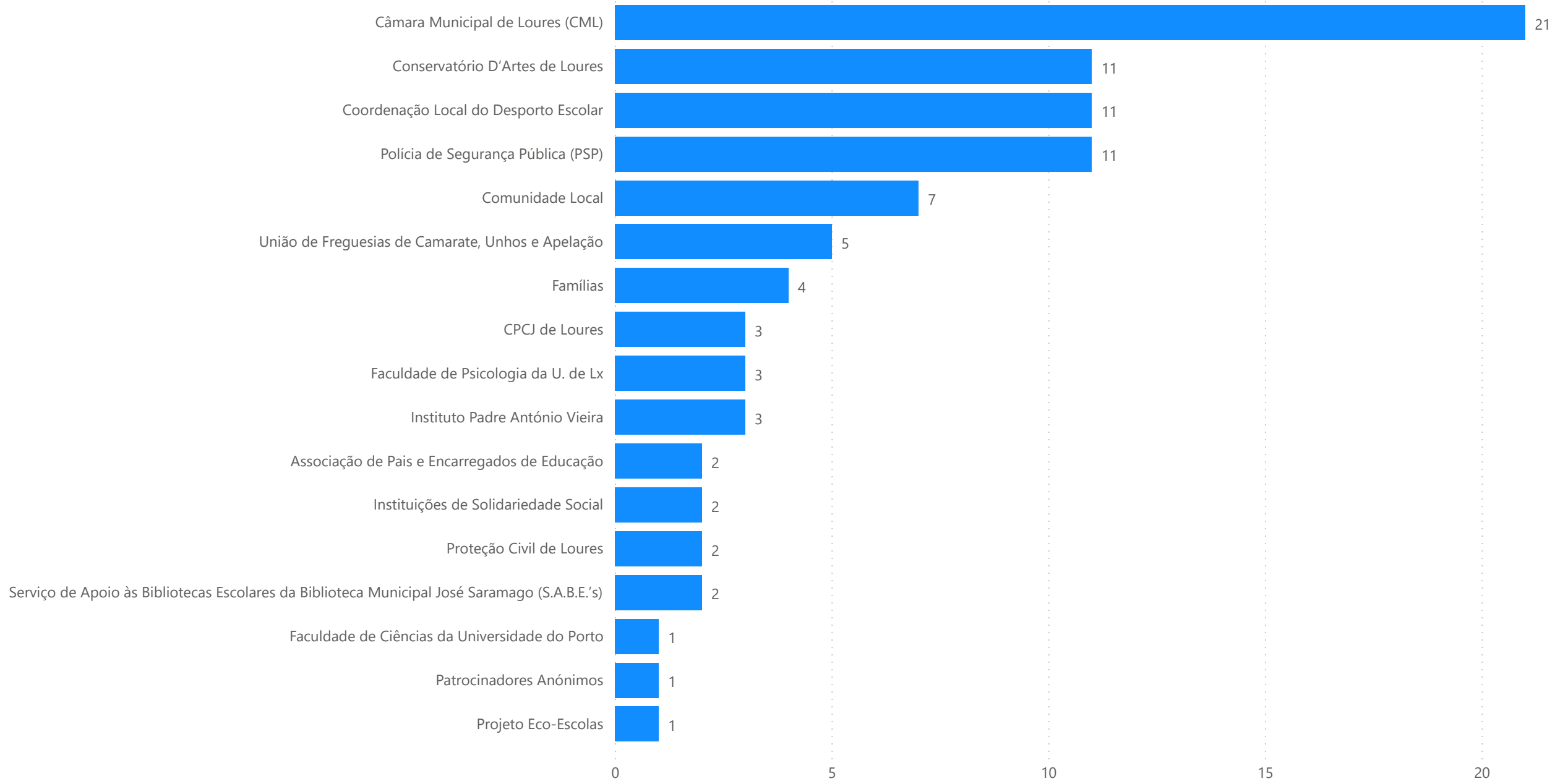


Número de Atividades com Objetivos Específicos do Grupo C - Promover o Desenvolvimento Integral e Saudável dos Alunos

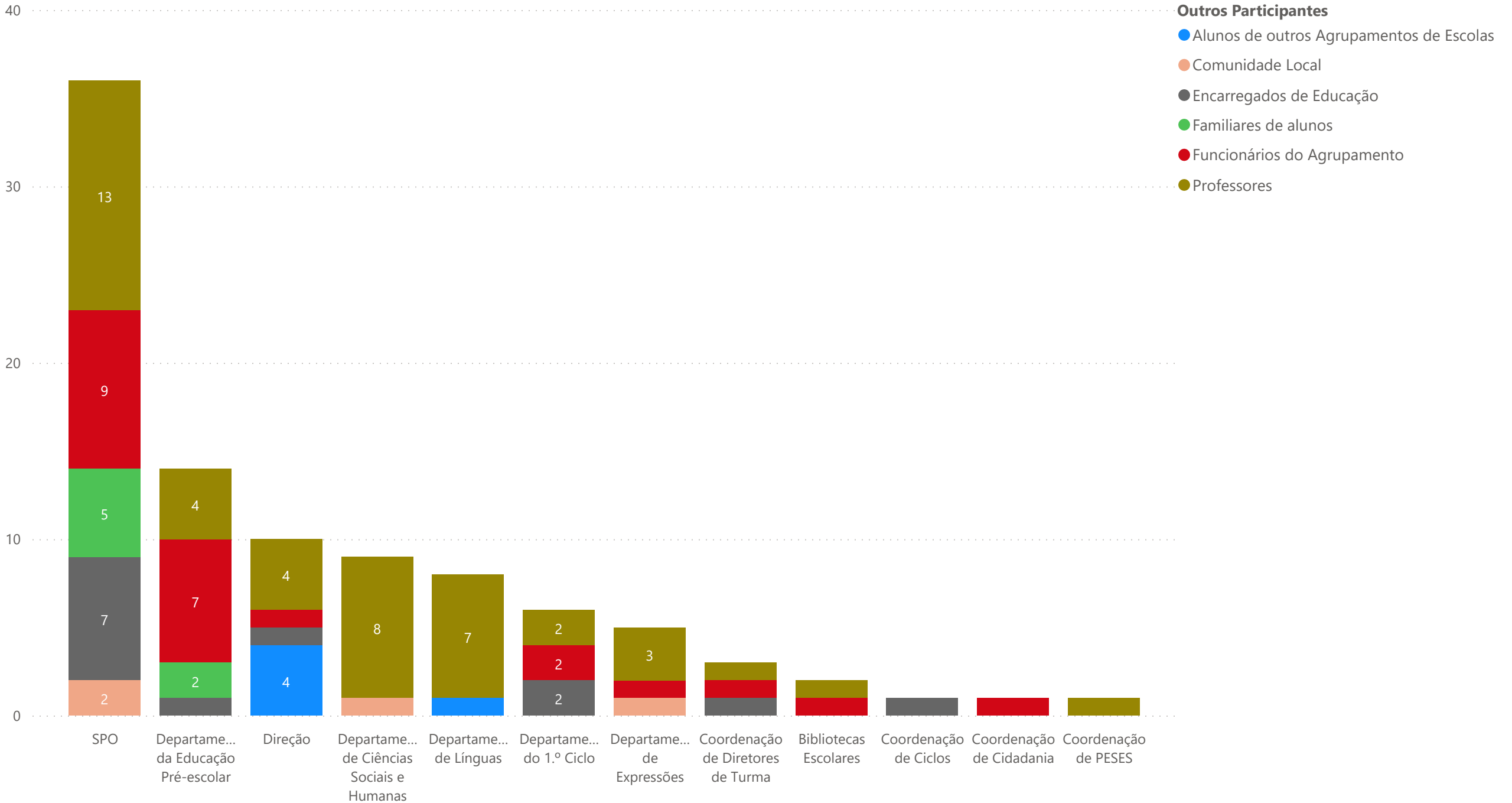
● 1º Ciclo ● 2º Ciclo ● 3º Ciclo ● Outros Participantes ● Pré-escolar



Parceiros Externos e o Número de Atividades Associadas



Número de Atividades com Outros Participantes por Estrutura



Avaliação

Avaliação das Estruturas

- Avaliação geral de todas as atividades das estruturas, em percentagem de níveis de classificação.
- Avaliação do número de todas as atividades realizadas nas respetivas estruturas, por níveis de classificação.

Distribuição das Avaliações das Atividades Com Projeto e Sem Projeto

Avaliação das Atividades Realizadas nos Projetos

Avaliação das Turmas do Pré-escolar

- Avaliação geral das atividades das turmas do pré-escolar, em percentagem de níveis de classificação.
- Avaliação do número de atividades realizadas nas respetivas turmas, por níveis de classificação.

Avaliação das Turmas do 1º Ciclo

- Avaliação geral das atividades das turmas do 1º ciclo, em percentagem de níveis de classificação.
- Avaliação do número de atividades realizadas nas respetivas turmas, por níveis de classificação.

Avaliação das Turmas do 2º Ciclo

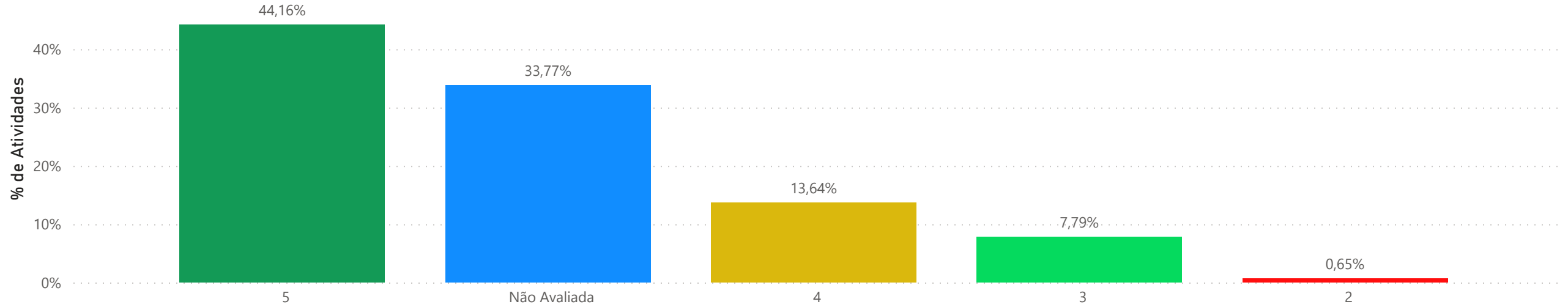
- Avaliação geral das atividades das turmas do 2º ciclo, em percentagem de níveis de classificação.
- Avaliação do número de atividades realizadas nas respetivas turmas, por níveis de classificação.

Avaliação das Turmas do 3º Ciclo

- Avaliação geral das atividades das turmas do 3º ciclo, em percentagem de níveis de classificação.
- Avaliação do número de atividades realizadas nas respetivas turmas, por níveis de classificação.

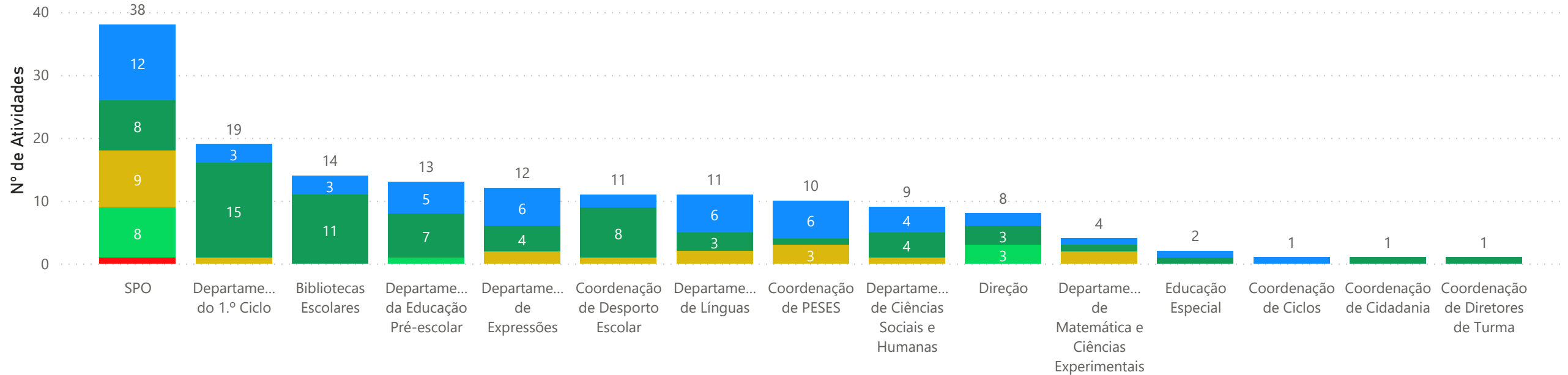
Avaliação Geral de Todas as Atividades do Agrupamento

Legenda ● 5 ● Não Avaliada ● 4 ● 3 ● 2



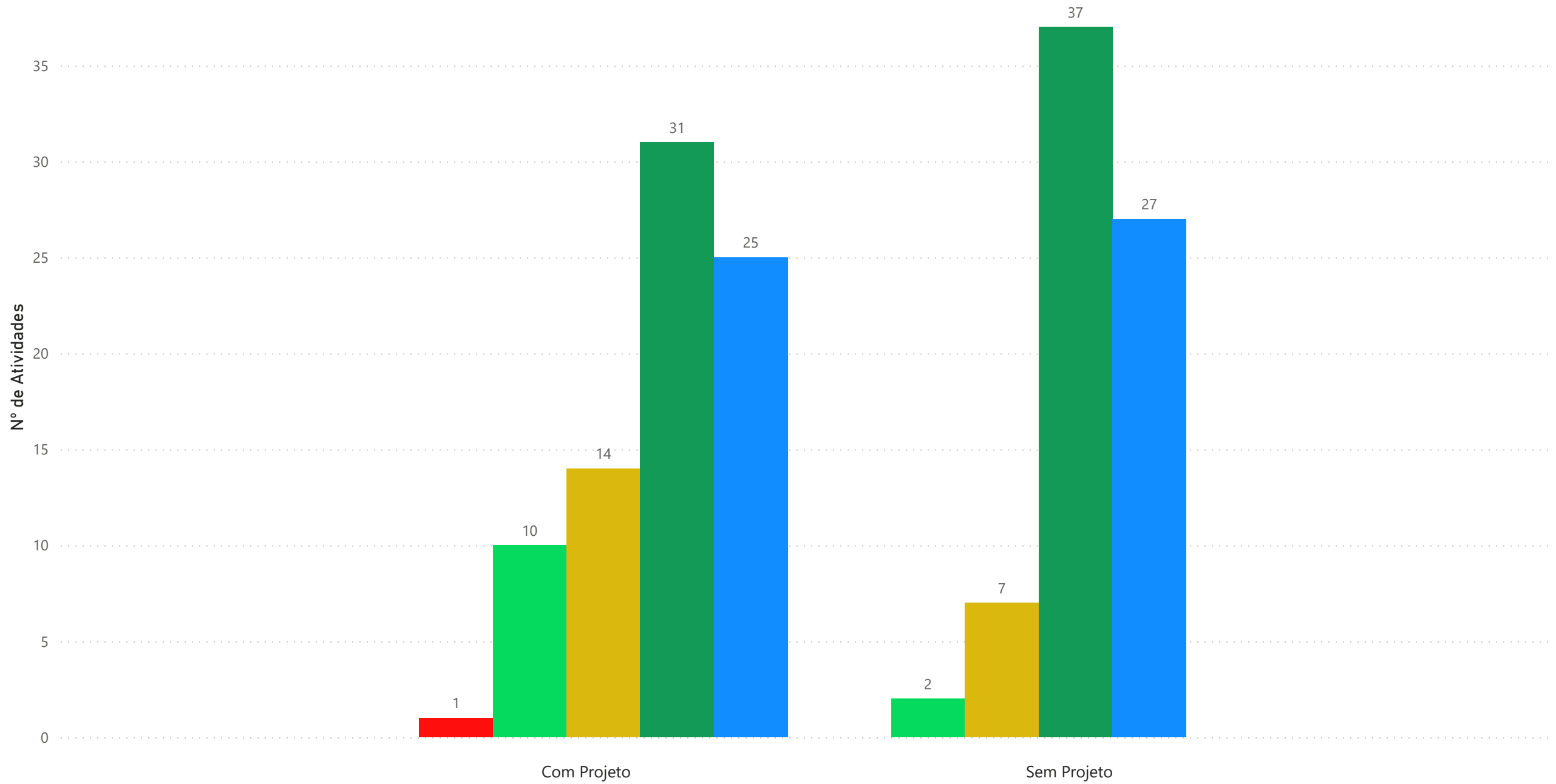
Avaliação de Todas as Atividades por Estrutura

Legenda ● 2 ● 3 ● 4 ● 5 ● Não Avaliada



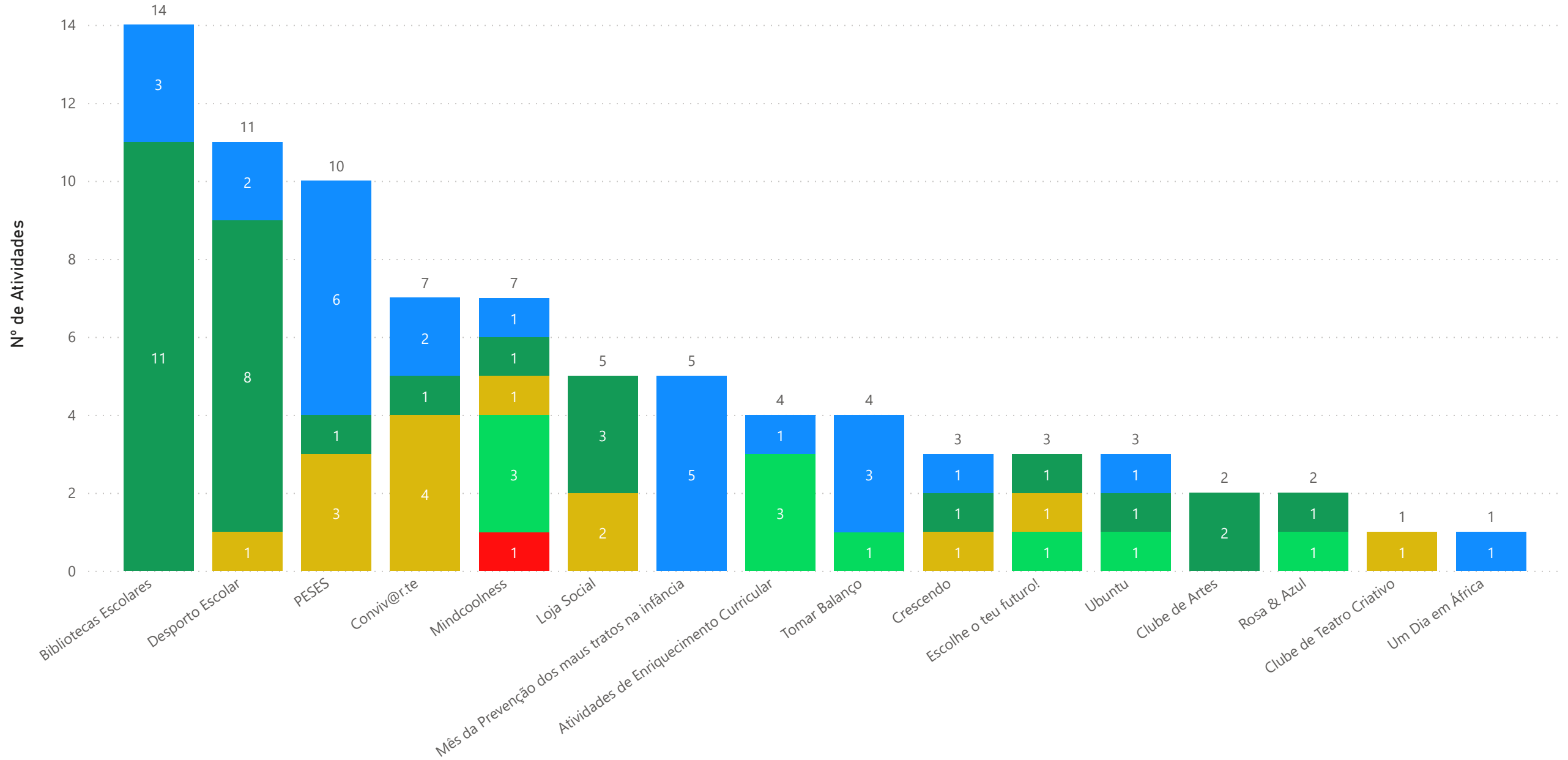
Distribuição das Avaliações das Atividades Com Projeto e Sem Projeto

Legenda ● 2 ● 3 ● 4 ● 5 ● Não Avaliada



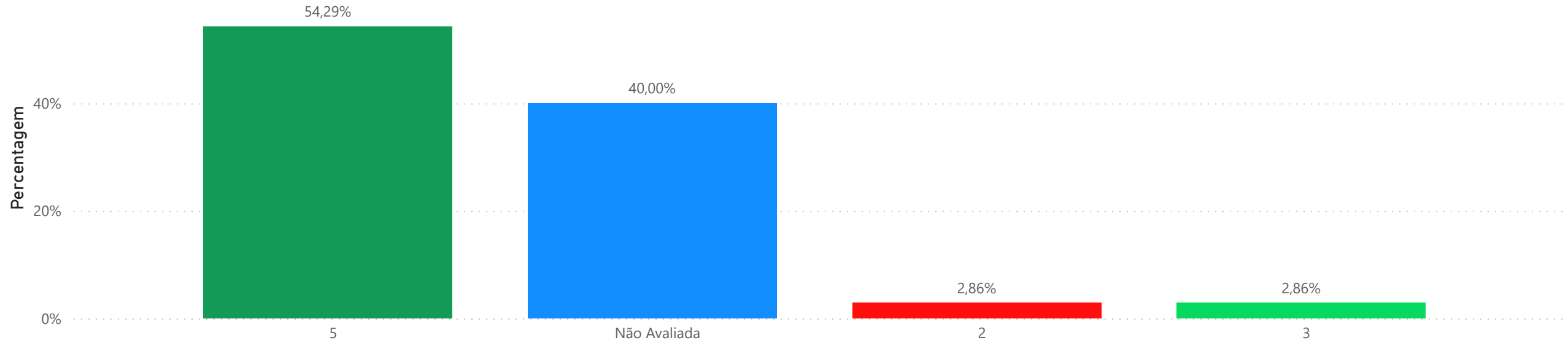
Avaliação das Atividades Realizadas nos Projetos

Legenda ● 2 ● 3 ● 4 ● 5 ● Não Avaliada



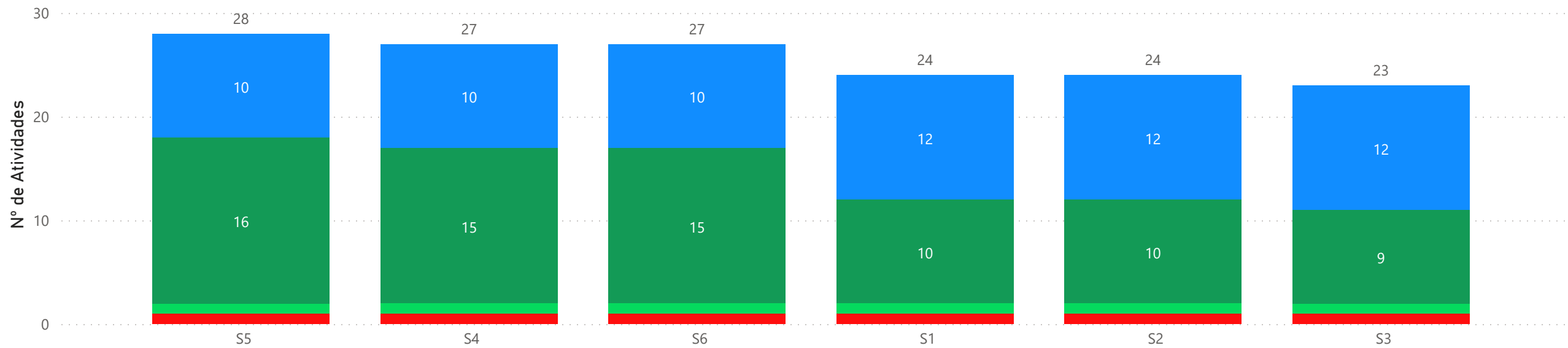
Avaliação Geral das Atividades do Pré-escolar

Legenda ● 5 ● Não Avaliada ● 2 ● 3



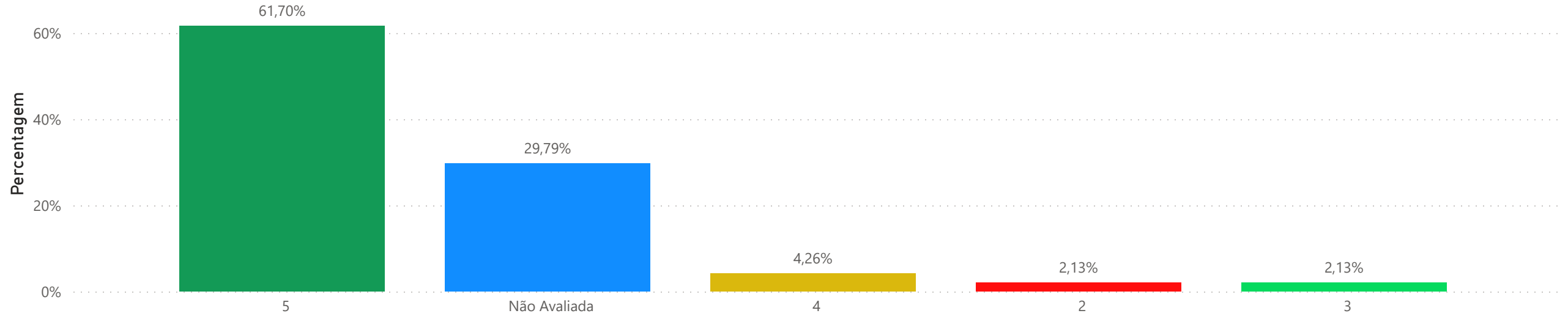
Avaliação das Atividades das Salas do Pré-escolar

Legenda ● 2 ● 3 ● 5 ● Não Avaliada



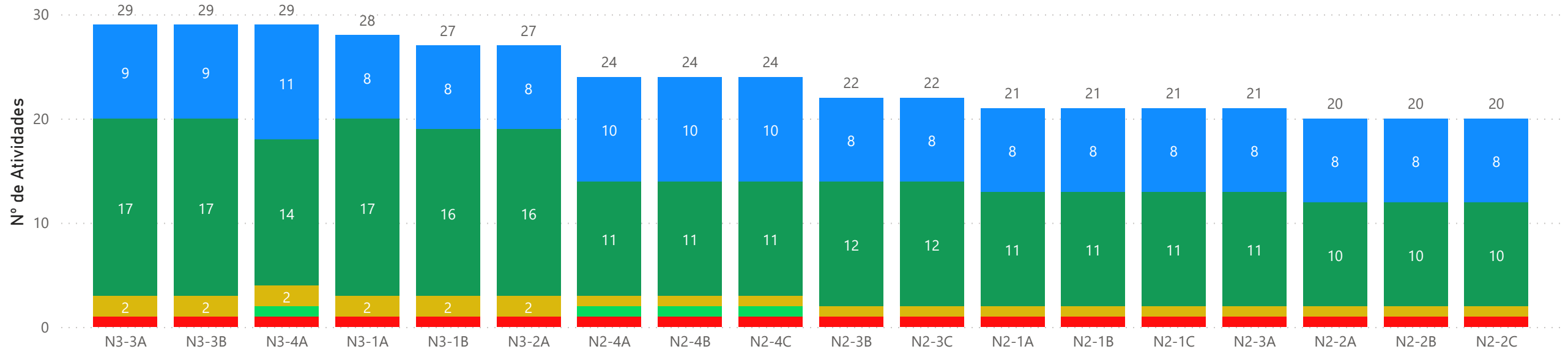
Avaliação Geral das Atividades do 1º Ciclo

Legenda ● 5 ● Não Avaliada ● 4 ● 2 ● 3



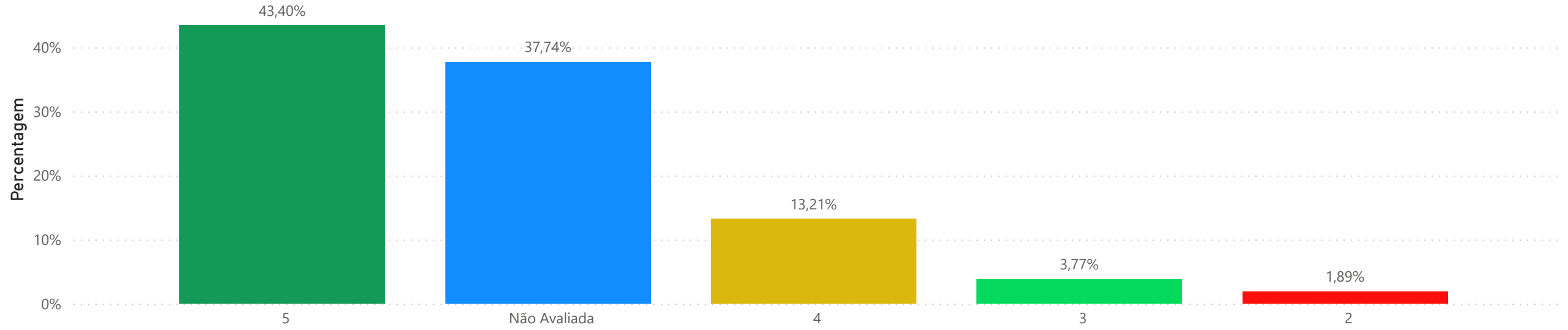
Avaliação das Atividades das Turmas do 1º Ciclo

Legenda ● 2 ● 3 ● 4 ● 5 ● Não Avaliada



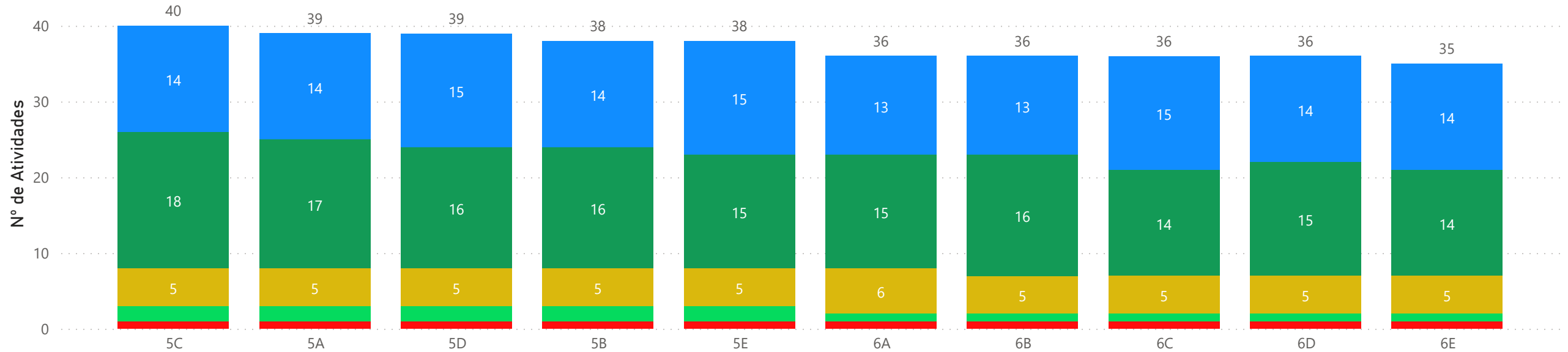
Avaliação Geral das Atividades do 2º Ciclo

Legenda ● 5 ● Não Avaliada ● 4 ● 3 ● 2



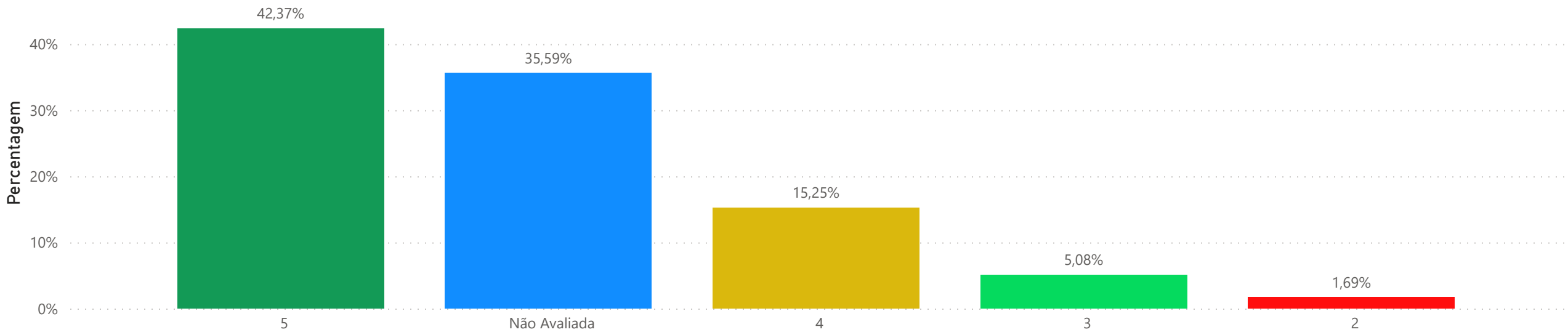
Avaliação das Atividades das Turmas do 2º Ciclo

Legenda ● 2 ● 3 ● 4 ● 5 ● Não Avaliada



Avaliação Geral das Atividades do 3º Ciclo

Legenda ● 5 ● Não Avaliada ● 4 ● 3 ● 2



Avaliação das Atividades das Turmas do 3º Ciclo

Legenda ● 2 ● 3 ● 4 ● 5 ● Não Avaliada

